






- Для открытия/закрытия шаровых кранов кратковременно нажмите кнопку  (OPEN/CLOSE).
- Для сброса аварии кратковременно нажмите кнопку  (ON/OFF).
- Для сброса аварии и открытия шаровых кранов кратковременно нажмите кнопку  (OPEN/CLOSE).
- Для открытия шаровых кранов при аварии на 30 минут, нажмите и удерживайте кнопку  (OPEN/CLOSE) более 10 секунд до включения всех индикаторов всех зон контроля (1...10).
- Для включения/выключения системы нажмите и удерживайте кнопку  (ON/OFF) более 10 секунд до продолжительного звукового сигнала.

| | Местонахождение проводных датчиков протечки воды | Местонахождение радиодатчиков протечки воды |
|-----------|--|---|
| 1 | | |
| 2 | | |
| 3 | | |
| 4 | | |
| 5 | | |
| 6 | | |
| 7 | | |
| 8 | | |
| 9 | | |
| 10 | | |

По всем вопросам монтажа и функционирования системы защиты от протечки воды обращайтесь: ***ensystec.ru*** и ***ensystec.shop***